

УРОК БЕЗОПАСНОСТИ

для детей и родителей



ВАЖНЫЕ ПРЕВРАЩЕНИЯ

Вы, конечно, знаете, что участники дорожного движения — это *пешеходы, пассажиры и водители.*



ВАЖНЫЕ ПРЕВРАЩЕНИЯ



- Вот, например, в школе мальчик — просто ученик, а как только вышел на улицу, стал пешеходом.



- Вошел в транспорт - превратился в пассажира.



- Самое ответственное лицо на дороге - пожалуй, водитель. Он управляет автомобилем, а машина, как известно, средство повышенной опасности.


ДОРОЖНЫЙ ЭТИКЕТ




Человек не может жить совсем один, без людей. Чтобы не осложнять и не омрачать жизнь окружающим и себе, каждый из нас, взрослый и маленький, должен стремиться жить в ладу с другими людьми. В этом нам помогает этикет, или правила хорошего тона.

«ВОЛШЕБНЫЕ СЛОВА»

- Будьте любезны
- Будьте добры
- Прошу вас
- Позвольте
- Пожалуйста
- Извините
- Прошу прощения
- Спасибо
- Благодарю
- Разрешите
- Мерси
- Сэнкью



КУЛЬТУРА ПОВЕДЕНИЯ В ОБЩЕСТВЕННОМ ТРАНСПОРТЕ



- некрасиво расталкивать других пассажиров, стремясь войти в транспорт первым;
- если кому-то нужна помощь, предложите её, не дожидаясь просьбы;
- стыдно бросаться вперёд, чтобы занять освободившееся место;
- вам уступили место, обязательно поблагодарите, если вы отказались, не покуситесь на улыбку и доброе слово;

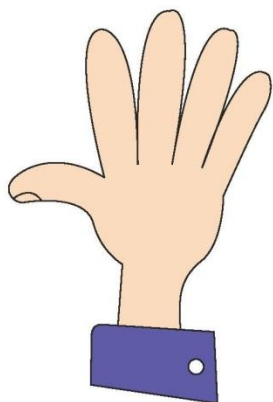


КУЛЬТУРА ПОВЕДЕНИЯ В ОБЩЕСТВЕННОМ ТРАНСПОРТЕ

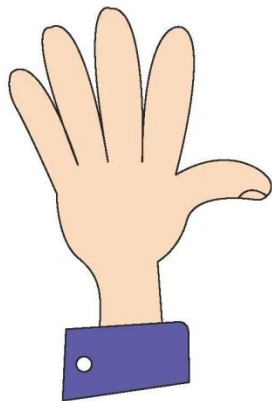


- если в транспорте вы читаете книгу, держите её так, чтобы не мешать другим;
- нехорошо громко разговаривать, в том числе и по мобильному телефону;
- не следует занимать сидячие места сумками или рюкзаком;
- нельзя в общественном транспорте есть мороженое, сорить;
- а приклеивать жвачку к сиденьям могут только невоспитанные люди.

ПРАВЫЕ И ЛЕВЫЕ СТОРОНЫ ДВИЖЕНИЯ



В нашей стране принято правостороннее движение. Представь, будто ты идёшь по тротуару. Где твоя правая рука? Вот этой стороны и держись. Так поступают все пешеходы, водители и даже пассажиры при входе в общественный транспорт или выходе из него. И всё затем, чтобы не мешать друг другу и не создавать условия для аварии.



ПРАВЫЕ И ЛЕВЫЕ СТОРОНЫ ДВИЖЕНИЯ



Разделили движение на правую и левую стороны давным-давно, задолго до появления первого автомобиля.

В 1752 году императрица Елизавета Петровна издала указ о введении на улицах российских городов правостороннего движения конных экипажей.

ПРАВЫЕ И ЛЕВЫЕ СТОРОНЫ ДВИЖЕНИЯ



Наполеон приказал военным держаться правой стороны дороги, чтобы каждый повстречавший французскую армию уступал ей путь.

Позже союзники Наполеона (Голландия, Германия, Швейцария) установили у себя правостороннее движение, а противники (Англия и Португалия) сохранили левостороннее.

ОПАСНОСТЬ НА ТРОТУАРЕ




ОСТАНОВИСЬ, ЕСЛИ ЗАКРЫТ ОБЗОР ДЛЯ ВОДИТЕЛЯ!

ОПАСНОСТЬ НА ТРОТУАРЕ



ИГРАТЬ НУЖНО, КАК МОЖНО ДАЛЬШЕ ОТ ПРОЕЗЖЕЙ ЧАСТИ!

ОПАСНОСТЬ НА ТРОТУАРЕ



Даже, если машина остановилась, будь осторожен!

Убедись, что все водители увидели тебя и пропускают!

ЧЕМ ОПАСНО МАРТОВСКОЕ ПОТЕПЛЕНИЕ?



Не смотря на то, что на улице потеплело и светит солнце, весенняя погода переменчива и может испортиться в любой момент.

Нельзя раньше времени снимать шапку и расстёгивать куртку. Иначе, можно заболеть!

ЛЕДОХОД И ПАВОДОК

Ура! Весна и ледоход!
Плывет, плывет по речке лед!
Глядят ребята там и тут,
Как льдины по воде плывут
Ну чем тебе не корабли!
Но нет! - Не уходи с земли!
На лед коварный не ступай,
Опасно это - так и знай!
Такой корабль перевернется,
На части может расколется
Иль унесет на центр реки...
ВЕСНОЙ ОТ РЕЧКИ ПРОЧЬ БЕГИ!



ИГРА - ОПРОС

Какой сигнал светофора разрешает пешеходам переход проезжей части?

1. Зелёный
2. Мигающий красный
3. Мигающий зелёный



ИГРА - ОПРОС

Малышам можно кататься на велосипеде:

- 1. На тротуаре при наличии ограждения от проезжей части.**
- 2. На проезжей части, если рядом находятся родители.**
- 3. На специально огороженной детской площадке.**



ИГРА - ОПРОС

Можно ли есть в автобусе мороженое?


1. В автобусе – нельзя, а в трамвае – можно.
2. Можно, а то оно растает.
3. Нет, так как можно испачкать других пассажиров.



ИГРА - ОПРОС


В нашей стране движение:

- 1. Левостороннее.**
- 2. Правостороннее.**
- 3. Правостороннее для транспорта, а для пешеходов – левостороннее.**




РЕШИ ЗАДАЧУ

Два друга отправились в путешествие. Известно, что Сергей путешествует по Англии, а Алексей — по России. Посмотри на эти рисунки и определи, где Сергей, а где Алексей.



Обоснуй свой ответ.

НАЙДИ НАРУШИТЕЛЕЙ



Все ли участники дорожного движения соблюдают правила поведения на дороге? Зелеными стикерами закройте кружочки возле грамотных участников дорожного движения, а красными – возле нарушителей.

Объясни: чем опасны эти нарушения?

ПРОДОЛЖИТЕ СЛОВА

ПО 2 ВАРИАНТА НА КАЖДОЕ СЛОВО

Авто _____


Вело _____

Мото _____



ПРОВЕРЬ СЕБЯ

- Кто такие «вежливые» участники дорожного движения и в чем это проявляется?
- Почему так важно быть вежливым на улице, в транспорте?



Спасибо!

ДОМАШНИЕ ЗАНЯТИЯ

Совместная творческая работа детей с родителями -
изготовление модели автобуса и светофоров по схеме.

